

Addition verstehen

Diese Lernvideos findest du in dem Modul:



1 | Plusaufgaben in der Umwelt


2 | Plusaufgaben darstellen

3 | Plusaufgaben am 20er-Feld darstellen

4 | Plusaufgaben am 20er-Feld erkennen



Plusaufgaben in der Umwelt




Material: /

Voraussetzungen: /

<https://mahiko.dzlm.de/node/257>



Plusaufgaben darstellen



Material:

- Wendeplättchen
- 20er-Feld
- Papier und Stift


Voraussetzungen:

- erste Operationsvorstellungen der Addition haben
- den Umgang mit dem 20er-Feld und Wendeplättchen als Darstellungsmittel kennen

<https://mahiko.dzlm.de/node/252>



Plusaufgaben am 20er-Feld darstellen



Material:

- 20er-Feld
- 5er-Streifen
- Wendeplättchen


Voraussetzungen:

- erste Operationsvorstellungen der Addition haben
- den Umgang mit dem 20er-Feld und Wendeplättchen als Darstellungsmittel kennen
- die Plusaufgaben im Zahlenraum bis 20 kennen

<https://mahiko.dzlm.de/node/272>



Plusaufgaben am 20er-Feld erkennen



<https://mahiko.dzlm.de/node/253>

Material:

- Wendeplättchen
- 20er-Feld
- 5er-Streifen
- Sichtschutz
- Plusaufgaben-Karten (bis = 10)

Voraussetzungen:

- Additionsaufgaben im Zahlenraum bis 10 kennen
- den Umgang mit dem 20er-Feld und Wendeplättchen als Darstellungsmittel kennen