





# Kernaufgaben-Streifen






# Kernaufgaben-Streifen





## Kernaufgaben-Streifen



Schneiden Sie die Kernaufgaben-Streifen entlang der gestrichelten Linien aus.  
Für jede Einmaleinsreihe entsteht ein Einer-, zwei Zweier-, ein Fünfer- und ein Zehnerstreifen.

Tipp: Sortieren Sie die jeweiligen Streifen, die zu einer Einmaleinsreihe gehören, in einen separaten Briefumschlag, den Sie entsprechend beschriften.